

図書館の ちょっと便利な 使い方

★
vol.13

室蘭工業大学附属図書館

@MuroranIT_lib

Check!

図書貸出返却装置できちんと返却できたかな？

セルフ式図書貸出返却装置で返却したはずなのに、返却期限が過ぎた図書の返却をお願いする図書館からのメールを受け取ったことはありませんか？


携帯電話から簡単に図書の返却状況を確認することができます！

STEP 1

次のQRコードから「室蘭工業大学附属図書館 MobileOPAC」へ接続します。



こちらから
Go!

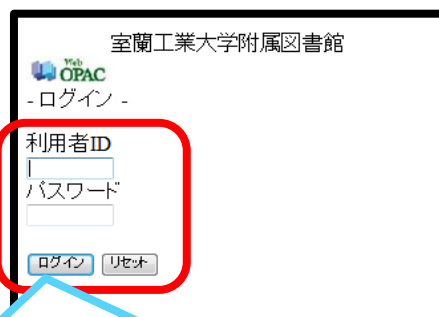


STEP 2

「[3]利用状況確認」を選択します。認証画面が表示されるので、ログインします。
(IDとパスワードは、情報メディア教育センターのパソコンにログインするものと同様です。)



「[3]利用状況参照」を選択！



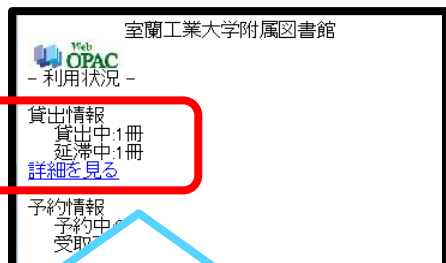
情報メディア教育システムの
IDとパスワードでログイン

(裏面に続く)

STEP 3

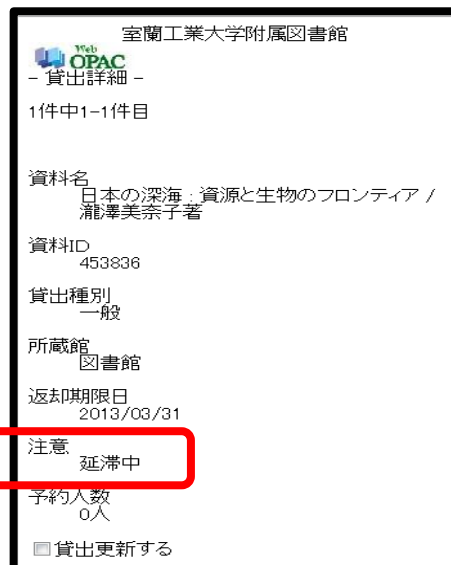
利用状況が表示されます。貸出中や延滞中の図書のタイトルや返却期限日を確認する場合は、[詳細を見る]を選択すると確認できます。

利用状況画面



- 貸出中や延滞中の本が何冊あるか表示されます。
- [詳細を見る]から本のタイトルや返却期限日を確認できます。

貸出詳細情報画面



延滞中の本があると…

別の図書を借りることができません。

返却したはずの図書が貸出中、延滞中になっていたらカウンターにご連絡ください。

こんな人が延滞中になってしまっています

1. セルフ式自動貸出返却装置での返却処理ができていないのに確認せずに立ち去った。
 - ・ 処理が完了すると、「完了しました」と画面に表示されます。
画面表示がないときは、返却処理がきちんと行われていません。
 - ・ 装置で返却処理した本は、装置横のブックトラックに置いてください。
そこに置かれたものは、職員が返却の確認をしています。
もしも自分で本棚へ戻したら、いつまでも貸出中、延滞中になります。
2. 返却したつもりでも、自分の家やカバンの中にあった！
 - ・ 同時期に複数冊借りていると、返却もれが生じやすくなります。
本やノートの中に挟まっていることがありますので、もう一度身の回りを確認するようお願いします。

パソコンからも利用状況を確認することができます。詳しくは「図書館のちょっと便利な使い方 Vol.7」をご覧ください。